

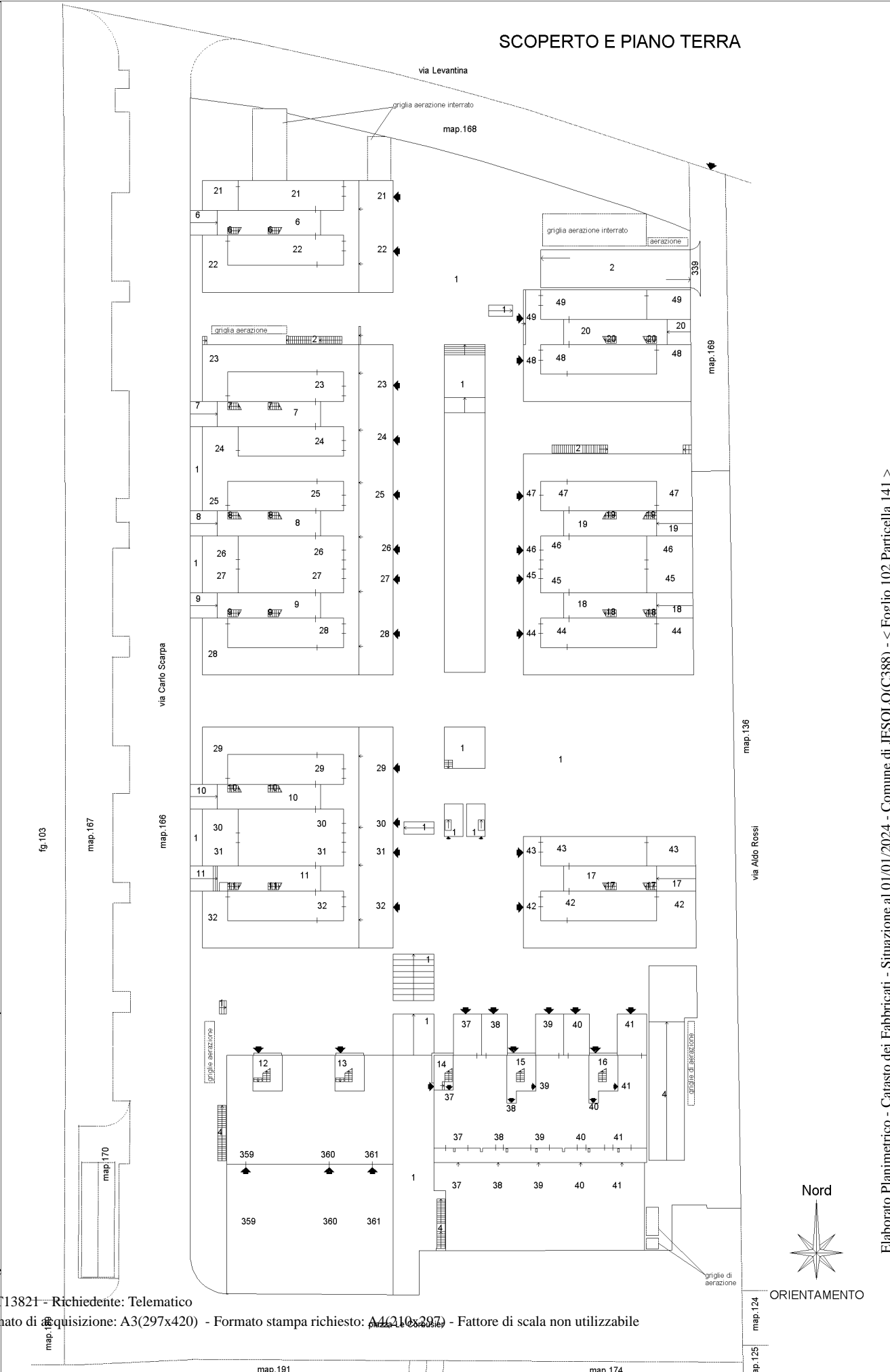
ELABORATO PLANIMETRICO Compilato da: Braico Alberto Iscritto all'albo: Geometri Prov. Venezia N. 1948

Comune di Jesolo Sezione: Foglio: 102 Particella: 141 del 29/07/2021 del

Dimostrazione grafica dei subalterni Tipo Mappale n. del Scala 1 : 500

AGENZIA delle Entrate
CATASTO FABBRICATI
 Ufficio provinciale di Venezia

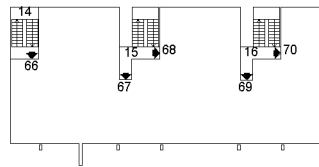
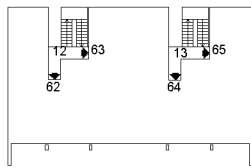
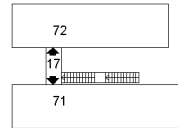
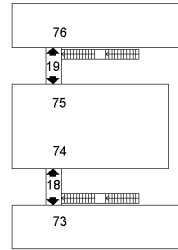
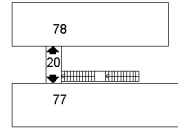
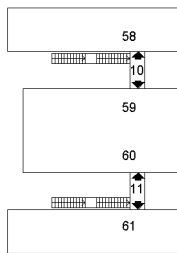
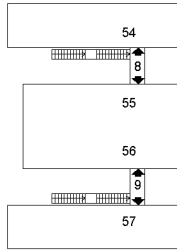
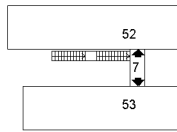
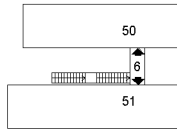
Planimetria n. 141



Elaborato Planimetrico - Catasto dei Fabbricati - Situazione al 01/01/2024 - Comune di JESOLO(C388) - < Foglio 102 Particella 141 >

ELABORATO PLANIMETRICO	Compilato da: Braico Alberto	Iscritto all'albo: Geometri	Prov. Venezia	N. 1948
	Comune di Jesolo	Foglio: 102	Particella: 141	29/07/2021 del
Dimostrazione grafica dei subalterni		Tipo Mappale n.	del	Scala 1 : 500

PIANO PRIMO



ORIENTAMENTO

Agencia delle Entrate
CATASTO FABBRICATI
 Ufficio provinciale di Venezia

ELABORATO PLANIMETRICO	Compilato da: Braico Alberto	Iscritto all'albo: Geometri	Prov. Venezia	N. 1948
	Comune di Jesolo	Foglio: 102	Particella: 141	29/07/2021 del
Dimostrazione grafica dei subalberi		Tipo Mappale n.	Scala 1 : 500	

PIANO SECONDO

