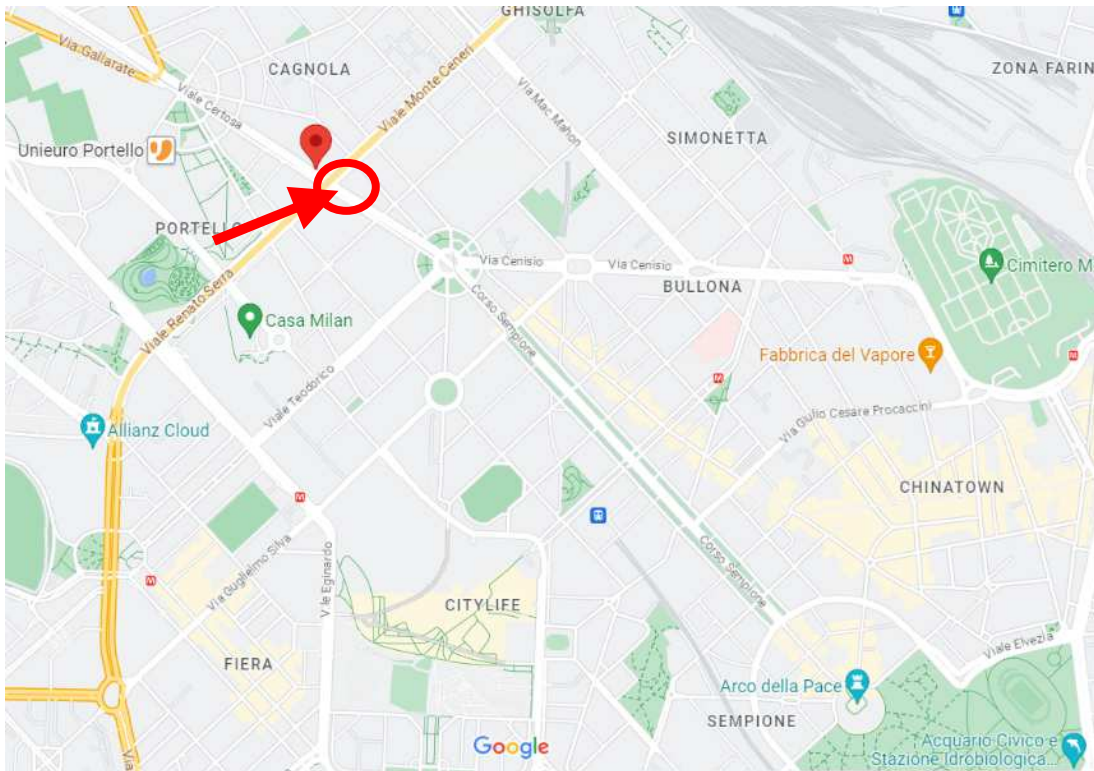
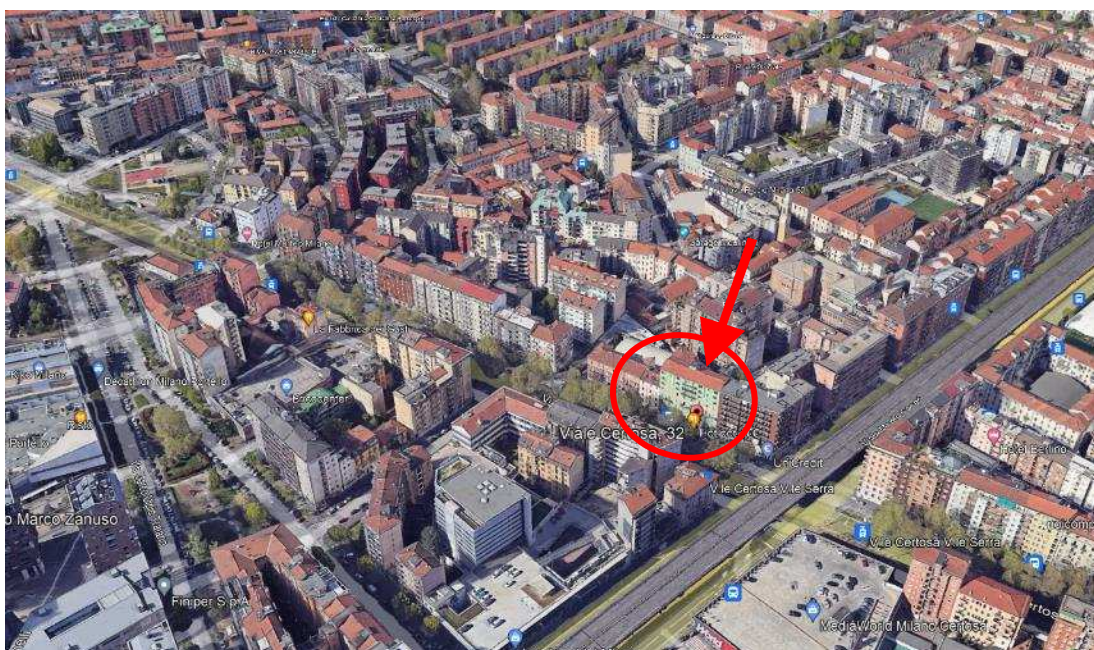


Rilievo fotografico esterno ed interno

1. Localizzazione del bene nel tessuto urbano:



1. Vista aerea del contesto.



2. Vista aerea del contesto con individuazione dell'edificio ed affacci dell'immobile.



2. Rilievo fotografico esterno ed interno.



1. Rilievo fotografico del contesto. Vista della facciata interna con indicazione degli affacci dell'immobile.



2. Rilievo fotografico del contesto. Vista dell'alto del cortile interno.





3. Vista della facciata interna.



4. Vista dell'ingresso su strada.





5. Dettaglio dell'androne.



6. Dettaglio delle scale e dell'ascensore comune.





7. Individuazione della porta di accesso dell'alloggio.



8. Dettaglio della porta di accesso all'alloggio dall'interno.





9. Vista dell'angolo cottura.



10. Vista dello stesso locale, verso l'ingresso.





11. Vista del bagno.



12. Dettaglio del bagno.





13. Vista della camera.




14. Vista della camera verso il disimpegno.





15. Dettaglio delle tracce di infiltrazioni nella camera.



16. Dettaglio delle tracce di infiltrazioni nella camera.





17. Dettaglio della caldaia.



18. Dettaglio del pavimento.





19. Dettaglio del serramento in legno.



20. Dettaglio del serramento in pvc.





21. Individuazione del solaio.



22. Vista interna del solaio.

