



*Foto 1 – Vista aerea*



*Foto 2 – Prospetto posteriore – ingresso condominio*





*Foto 3 – prospetto laterale e parcheggi coperti*



*Foto 4 – parcheggi coperti retro edificio*



*Foto 5 – prospetto laterale*



*Foto 6 – prospetto fronte strada*





*Foto 7 - ingresso*



*Foto 8 - angolo cottura*



*Foto 9 - terrazzo zona soggiorno*



*Foto 10 - ripostiglio*



*Foto 11 – camera da letto*



*Foto 12 – camera matrimoniale*






Foto 13 – terrazzino camera da letto matrimoniale



Foto 14 – 15 - bagno



Foto 16 - caldaia



Foto 17 – fessura





*Foto 1 – Vista aerea*



*Foto 2 – Prospetto posteriore – ingresso condominio*





*Foto 3 – prospetto laterale e parcheggi coperti*



*Foto 4 – parcheggi coperti retro edificio*



*Foto 5 – prospetto laterale*



*Foto 6 – prospetto fronte strada*





*Foto 7 – ingresso e zona giorno*



*Foto 8 – fessura zona ingresso*



*Foto 9 – fessura zona angolo cottura*



*Foto 10 - 11 – fessura zona angolo cottura*



*Foto 12 – fessura zona giorno (passante)*



*Foto 13 –camera da letto*





*Foto 14 – fessura camera da letto (passante)*




*Foto 15 – fessura camera da letto (passante) verso camera matrimoniale*



*Foto 16 - ripostiglio*



*Foto 17 – camera da letto matrimoniale*



*Foto 18 – fessura camera da letto matrimoniale (passante) verso camera da letto*



*Foto 19 – terrazzino camera da letto matrimoniale*





Foto 20 – 21 -bagno



Foto 22 – caldaia e fessure



*Foto 1 – Vista aerea*



*Foto 2 – Prospetto posteriore – ingresso condominio*





*Foto 3 – prospetto laterale e parcheggi coperti*



*Foto 4 – parcheggi coperti retro edificio*





*Foto 5 – prospetto laterale*



*Foto 6 – prospetto fronte strada*



*Foto 7 – zona cottura*



*Foto 8 – pranzo soggiorno*



*Foto 9 – ripostiglio*



*Foto 10 – camera da letto*





*Foto 11 – camera da letto matrimoniale - muffe*



*Foto 12 – camera da letto matrimoniale - muffe*



*Foto 13 – camera da letto matrimoniale - muffe*



*Foto 14 – camera da letto matrimoniale - muffe*




Foto 15-16 - bagno



Foto 17-18 - caldaia





*Foto 19 – fessura sopra caldaia*