

Foto 1 – 2:



Aviano, Via B. Buozzi 5 - Il prospetto a sud- est dell'edificio.

Foto 3:



Aviano, Via B. Buozzi 5 - Il prospetto dell'edificio su via De Zan.

Foto 4 - 5:



Aviano, Via B. Buozzi 5 - *Il prospetto a nord - ovest dell'edificio.*

Foto 6 - 7:



Aviano, Via B. Buozzi 5 - Il prospetto dell'edificio su via Buozzi.

Foto 8 - 9:



Aviano, Via B. Buozi 5 – L'ingresso dell'edificio e il vano scala.

Foto 10:



Aviano, Via B. Buozzi 5 – L'ingresso all'appartamento e il vano scala.

Foto 11 - 12:




Aviano, Via B. Buozi 5 – La Cucina.

Foto 13 - 14:




Aviano, Via B. Buozi 5 – Il soggiorno.

Foto 15 - 16:



Aviano, Via B. Buoizzi 5 – Il Vano 1.

Foto 17 - 18:



Aviano, Via B. Buozi 5 – Il Bagno.

Foto 19:



Aviano, Via B. Buoizzi 5 – Il WC.

Foto 20 - 21:



Aviano, Via B. Buozi 5 – Il vano 2.

Foto 22 - 23:




Aviano, Via B. Buozi 5 – Il vano 3.

Foto 24 - 25:





Aviano, Via B. Buozi 5 – *Sopra l'atrio, sotto il disimpegno.*

Foto 26:



Aviano, Via B. Buozzi 5 – Il terrazzo a livello sul prospetto a nord - ovest.

Foto 27 – 28:



Aviano, Via B. Buozi 5 – Il terrazzo a livello sul prospetto a sud -est.

Foto 29 – 30:



Aviano, Via B. Buozi 5 – La cantina.

Foto 31 – 32:



Aviano, Via B. Buozi 5 – Il garage.

Foto 33:



Aviano, Via B. Buozi 5 – L'interruttore generale dell'impianto elettrico dell'appartamento.

Foto 34:



Aviano, Via B. Buozi 5 – La caldaia.

Foto 35:



Aviano, Via B. Buozzi 5 – Le porte interne.

Foto 36:



Aviano, Via B. Buozzi 5 – Le porte interne.

Foto 37:




Aviano, Via B. Buozzi 5 – Gli infissi.

Foto 38 – 39:



Aviano, Via B. Buoizzi 5 – Le parti comuni.

Foto 40 – 41:



Aviano, Via B. Buoizzi 5 – Le parti comuni.