


Foto 1 - 2:



Sesto al Reghena, via Buse – Il prospetto ad ovest delle immobile 4 e l'accesso all'immobile .

Foto 3 - 4:



Sesto al Reghena, via Buse – Il soggiorno – pranzo e le vistose infiltrazione dal soffitto e dai muri.

Foto 5 - 6:



Sesto al Reghena, via Buse – Il soggiorno – pranzo e le vistose infiltrazione dal soffitto e dai muri.

Foto 7 - 8:



Sesto al Reghena, via Buse – Il soggiorno – pranzo e le vistose infiltrazione dal soffitto e dai muri.

Foto 9:



Sesto al Reghena, via Buse – Il soggiorno – pranzo, infiltrazioni dal soffitto.

Foto 10:



Sesto al Reghena, via Buse – Il bagno.

Foto 11- 12:



Sesto al Reghena, via Buse – Il bagno.

Foto 13 – 14:



Sesto al Reghena, via Buse – Il bagno e le infiltrazione dal soffitto e dai muri.

Foto 15 – 16:




Sesto al Reghena, via Buse – La camera matrimoniale.

Foto 17 – 18:



Sesto al Reghena, via Buse – La camera singola e le vistose infiltrazione dal soffitto e dai muri.

Foto 19 – 20:



Sesto al Reghena, via Buse – Camera singola e le vistose infiltrazione dal soffitto e dai muri.

Foto 21:



Sesto al Reghena, via Buse – La loggia 1.

Foto 22 – 23:



Sesto al Reghena, via Buse – Sopra il vano per l'installazione della caldaia e dei collettori, la soglia di marmo del davanzale.

Foto 24:



Sesto al Reghena, via Buse – La loggia 2.

Foto 25:



Sesto al Reghena, via Buse – Sottotetto praticabile.

Foto 26 – 27:



Sesto al Reghena, via Buse – Il sottotetto praticabile.

Foto 28:



Sesto al Reghena, via Buse – Il terrazzino e a scala di accesso all'immobile.

Foto 29:



Sesto al Reghena, via Buse – Particolare dell'infisso.

Foto 30:




Sesto al Reghena, via Buse – Particolare degli infissi.

Foto 31:



Sesto al Reghena, via Buse – Particolare della portoncino blindato.

Foto 32:



Sesto al Reghena, via Buse – Particolare della portoncino blindato.

Foto 33 - 34:



Sesto al Reghena, via Buse – Sopra particolare dei collettori dell'impianto idrico, sotto particolare del raccordo tra pavimento e parete in corrispondenza del terrazzino esterno

Foto 35 - 36:



Sesto al Reghena, via Buse – Il parcheggio dell'automozzo.