# **ALLEGATO 1**

DOCUMENTAZIONE FOTOGRAFICA

**FOTO 1:** PANORAMICA DEL COMPLESSO PALAZZO ROMA

**FOTO 2:** VIA ROMA E COMPLESSO PALAZZO ROMA

**FOTO 3:** ALTRA PANORAMICA DEL COMPLESSO PALAZZO ROMA

**FOTO 4:** CORTE INTERNA COMPLESSO PALAZZO ROMA (PARTICELLA 368)

**FOTO 5:** INGRESSO VANO SCALE DEL COMPLESSO

**FOTO 6:** RAMPA DI ACCESSO AL PIANO INTERRATO DEL COMPLESSO

**FOTO 7:** PORTONE PER L'ACCESSO AL PIANO INTERRATO

**FOTO 8:** PANORAMICA CON EVIDENZIATO IL SUBALTERNO N. 18

**FOTO 9:** VANO SCALE COMPLESSO PALAZZO ROMA

**FOTO 10:** ASCENSORE COMPLESSO PALAZZO ROMA

**FOTO 11:** INGRESSO DEL SUBALTERNO N. 18 AL 2°P.



**FOTO 12:** SOGGIORNO E CUCINA (Subalterno n. 18 – 2°P.)

**FOTO 13:** SOGGIORNO E CUCINA (Subalterno n. 18 – 2°P.)

**FOTO 14:** TERRAZZO (Subalterno n. 18 – 2°P.)

**FOTO 15:** CALDAIA A GAS (Subalterno n. 18 – 2°P.)

**FOTO 16:** DISIMPEGNO (Subalterno n. 18 – 2°P.)

**FOTO 17:** CAMERA PICCOLA (Subalterno n. 18 – 2°P.)

**FOTO 18:** CAMERA MATRIMONIALE (Subalterno n. 18 – 2°P.)

**FOTO 19:** BAGNO (Subalterno n. 18 – 2°P.)

**FOTO 20:** PARTICOLARE SERRAMENTO (Subalterno n. 18 – 2°P.)

**FOTO 21:** PARTICOLARE RADIATORE (Subalterno n. 18 – 2°P.)

**FOTO 22:** CLIMATIZZATORE (Subalterno n. 18 – 2°P.)



**FOTO 23:** AREA MANOVRA PIANO INTERRATO COMPLESSO PALAZZO ROMA



**FOTO 24:** POSTO AUTO (Subalterno n. 76 – P.Int.)

**FOTO 25:** CANTINA (Subalterno n. 76 – P.Int.)

**FOTO 26:** CANTINA (Subalterno n. 76 – P.Int.)